

Anexo 1

# ESTADÍSTICAS ETSIAM

MARZO 2011

# ALUMNOS MATRICULADOS 2010-2011

## ETSIAM

TITULACIÓN	TOTAL	Solo 2º ciclo		Movilidad	
Agrónomos	487	27	76	38	48
Montes	268	49		5	
Enología	22			5	
Grado IAMR	108				
Grado IF	59				
<b>TOTAL</b>	<b>946</b>				

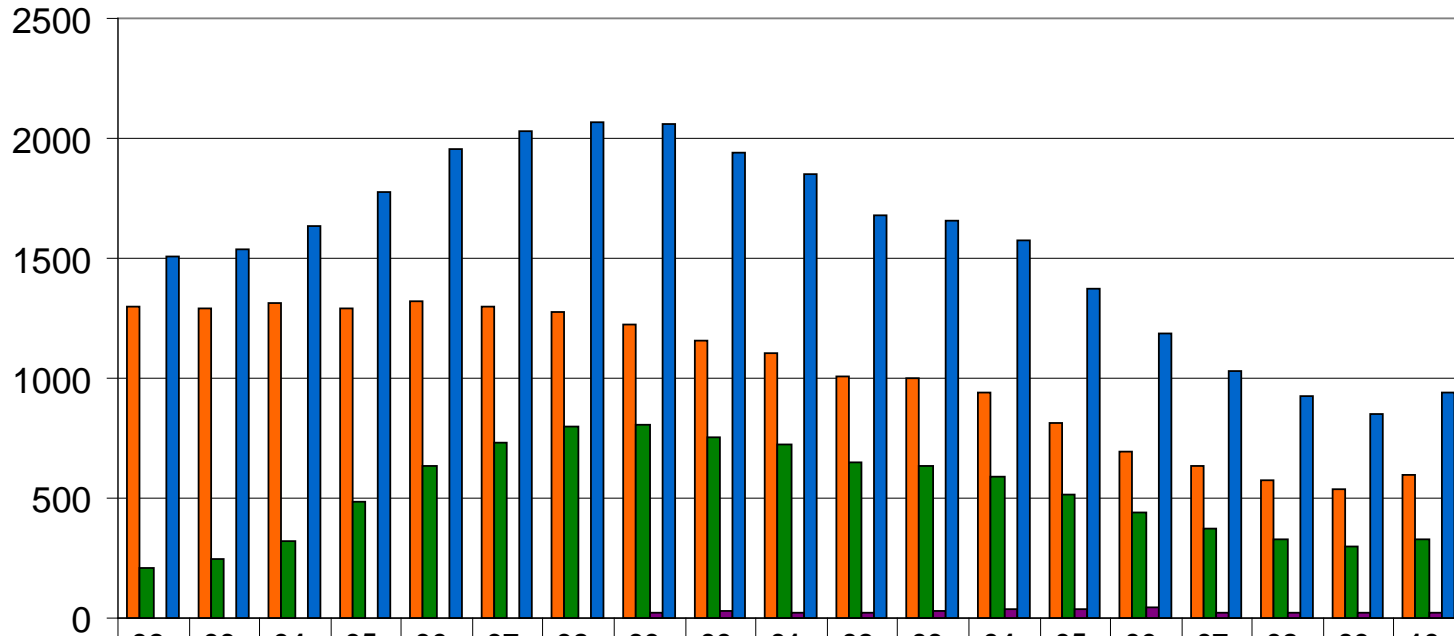
# ALUMNOS NUEVOS 2010-2011

## ETSIAM

TITULACIÓN	TOTAL
Agrónomos#	5
Montes#	12
Grado IAMR	108
Grado IF	59
Enología	8
<b>TOTAL</b>	<b>192</b>

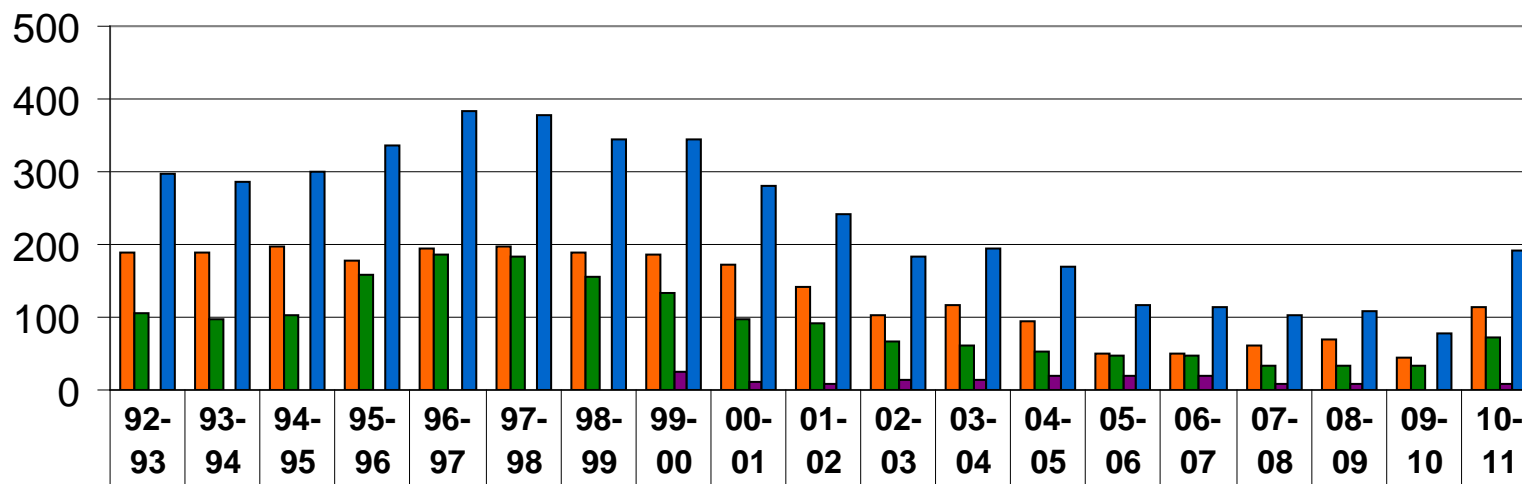
# Sólo 2º ciclo

## NUMERO TOTAL DE ALUMNOS MATRICULADOS



	92-93	93-94	94-95	95-96	96-97	97-98	98-99	99-00	00-01	01-02	02-03	03-04	04-05	05-06	06-07	07-08	08-09	09-10	10-11
<b>■ Agr tot</b>	1296	1291	1314	1293	1319	1295	1273	1225	1155	1101	1004	999	941	813	695	632	578	534	595
<b>■ Mon tot</b>	209	244	323	482	635	735	797	807	757	724	651	631	591	518	444	376	330	297	327
<b>■ Enol tot</b>								25	28	23	23	28	40	41	44	24	20	20	22
<b>■ total centro</b>	1505	1535	1637	1775	1954	2030	2070	2057	1940	1848	1678	1658	1572	1372	1183	1032	928	851	944

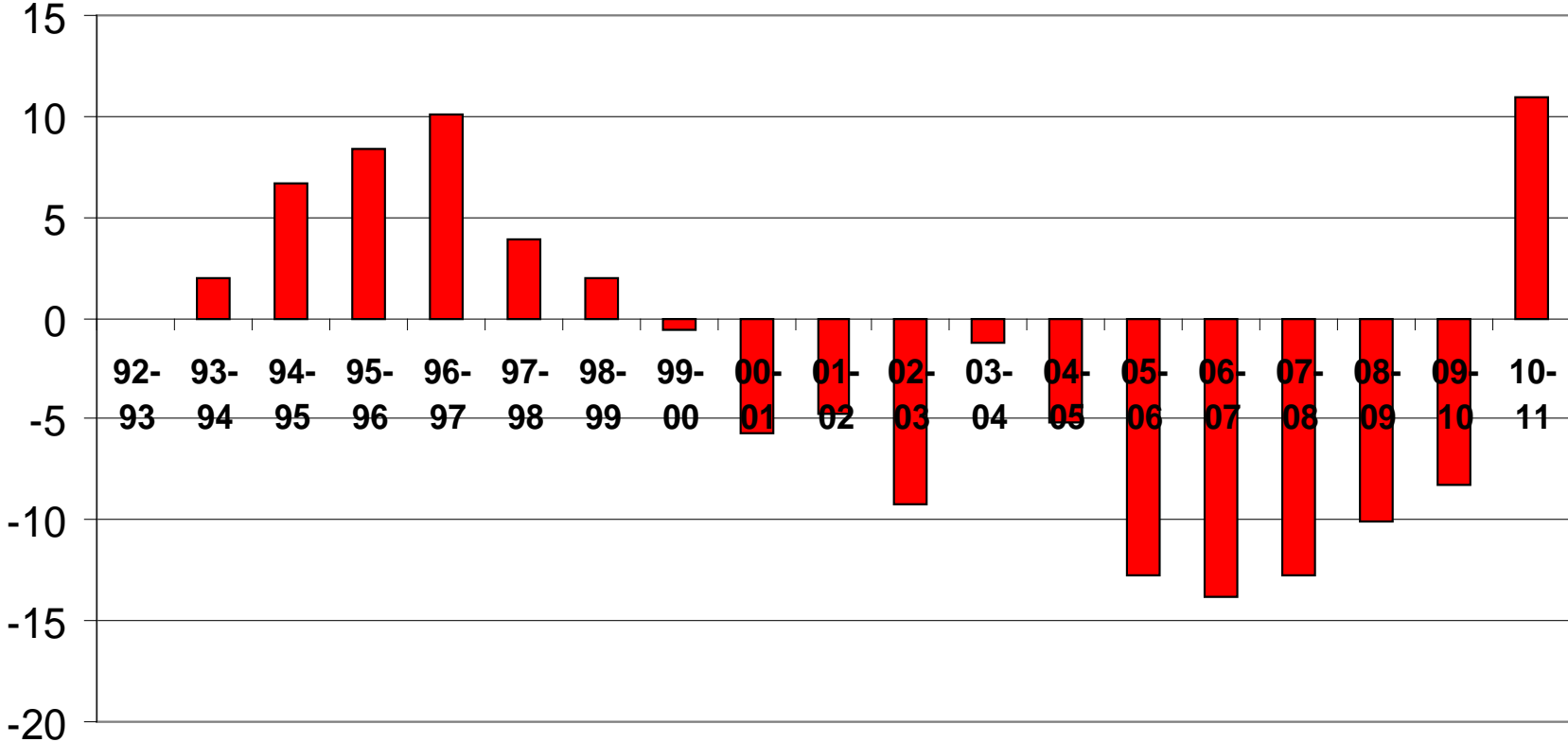
## NUEVOS ALUMNOS MATRICULADOS



<b>Agr nuevos</b>	190	189	196	179	195	197	189	187	173	143	102	118	95	51	49	60	70	45	113
<b>Mon nuevos</b>	106	98	104	157	187	182	155	133	96	91	66	62	54	48	46	34	32	33	71
<b>Enol nuevos</b>								25	11	8	15	14	20	19	20	8	7		8
<b>nuevos Centro</b>	296	287	300	336	382	379	344	345	280	242	183	194	169	118	115	102	109	78	192

# VARIACIÓN ANUAL Nº ALUMNOS

(%)



# ALUMNOS EGRESADOS ETSIAM

TITULACIÓN	2008/2009	2009/2010
I. Agrónomo	89	80
I. Montes	66	41
Enología	2	2